



# ข่าวเศรษฐกิจการเกษตร

## สำนักงานเศรษฐกิจการเกษตรที่ 7 จังหวัดชัยนาท

### สำนักงานเศรษฐกิจการเกษตร กระทรวงเกษตรและสหกรณ์

เลขที่ 238 หมู่ 4 ตำบลบางหลวง อำเภอสรรพยา จังหวัดชัยนาท โทรศัพท์/โทรสาร 0-5640-5007, 0-5640-5005  
ปีที่ 9 ฉบับที่ 7 ประจำเดือน กรกฎาคม 2560 <http://zone7.oae.go.th> E-mail :Zone7@oae.go.th

ในเขตพื้นที่รับผิดชอบ จังหวัดชัยนาท สระบุรี สิงห์บุรี ลพบุรี สุพรรณบุรี อ่างทอง อยุรยา กรุงเทพ นนทบุรี และปทุมธานี



คำขวัญ : รวมใจเป็นหนึ่ง เข้าถึงปัญหา สร้างแนวทางพัฒนา นำพาเกษตรไทย



ใช้ในราชการสำนักงานเศรษฐกิจการเกษตร

กรุณาส่ง

ชำระค่าฝากส่งเป็นรายเดือน  
ใบอนุญาตที่ 38/2521  
ปณจ.ชัยนาท

(นางอัญชณา ตราโช)  
ผู้อำนวยการสำนักงาน  
สำนักงานเศรษฐกิจการเกษตรที่ ๗

## บรรณาธิการแถลง

สวัสดีท่านผู้อ่านทุกท่าน พบกันอีกครั้ง  
ในวารสารเศรษฐกิจการเกษตรเดือนกรกฎาคมมี  
กิจกรรมมากมายที่เกี่ยวข้องกับพี่น้องเกษตรกร  
โดยกิจกรรมแรกที่จะกล่าวถึงคือพิธีเปิดโครงการ  
9101 ตามรอยเท้าพ่อ ภายใต้ร่มพระบารมีทุก  
จังหวัดในวันที่ 27 กรกฎาคม ที่ผ่านมา ซึ่ง  
พล.อ.ฉัตรชัย สาริกัลยะ รมว.กษ.ให้เกียรติเป็น  
ประธานในพิธี ณ ศพก.หนองม่วง อำเภอหนอง  
ม่วง จังหวัดลพบุรี โดยมีเกษตรกรและประชาชน  
ในจังหวัดลพบุรีเข้าร่วมงานเป็นจำนวนมาก

อีกกิจกรรมหนึ่ง คือ การให้บริการคลินิก  
เกษตรเคลื่อนที่ เพื่อเฉลิมพระเกียรติ สมเด็จพระ  
เจ้าอยู่หัวมหาวชิราลงกรณ บดินทรเทพยวรางกูร  
โดยมีหน่วยงานภายในสังกัดกระทรวงเกษตรและ  
สหกรณ์ ภายในงานมีความรู้ด้านวิชาการด้าน  
ต่าง ๆ เช่น เศรษฐกิจการเกษตร ดิน ประมง  
ปศุสัตว์ บัญชี สหกรณ์ เป็นต้น พร้อมทั้งให้  
เกษตรกรที่ประสบปัญหาด้านการเกษตร  
สามารถเข้าถึงบริการคลินิกเกษตรเคลื่อนที่ และ  
ได้รับการแก้ไขปัญหาด้านการเกษตรอย่างครบ  
วงจร

### ประเด็นที่สำคัญ :

### หน้า

บรรณาธิการแถลง	2
ภาวะการผลิต การตลาด และราคาสินค้า เกษตรที่สำคัญ	
- ข้าวนาปรัง	3
- มันสำปะหลังโรงงาน	5
- สุกกร	6
- ไก่ไข่	7
- โคนม	8
ตารางราคาสินค้าเกษตรที่สำคัญ ณ ไร่นา	9
เกร็ดความรู้ทั่วไป	10
ข่าวประชาสัมพันธ์	11

### ค่านิยมร่วม OAE.

- O (Openness) การเปิดกว้างทางความคิด
- A (Awakening) การตื่นตัว ตื่นรู้
- E (Effectiveness) การทำงานที่มีประสิทธิผล

ที่ปรึกษา : นางอัญชญา ตราไช

นายฉกาจ ฉันทจิระวัฒน์

บรรณาธิการ : นางสาวสมบัติ พุทธา

ผู้ช่วยบรรณาธิการ: นายศรัณย์ บุพศิริ

นางสาวนงลักษณ์ ขวัญบัว

กองบรรณาธิการ : ส่วนสารสนเทศการเกษตร

เจ้าของ : สำนักงานเศรษฐกิจการเกษตรที่ 7 จังหวัดชัยนาท

เลขที่ 238 หมู่ 4 ตำบลบางหลวง อำเภอสรรพยา จังหวัดชัยนาท

โทรศัพท์/โทรสาร 0-5640-5007, 0-5640-5005

E-mail : Zone7@oae.go.th

# ภาวะการผลิต การตลาด และราคาสินค้าเกษตรที่สำคัญ

ประจำเดือน กรกฎาคม 2560

ข้าวนาปรัง

ภาวะการผลิต ภาพรวมการผลิต เนื้อที่เพาะปลูกข้าวนาปรัง ปี 2559 รวมทั้งประเทศ 5,137,685 ไร่ ลดลงจากปีที่ผ่านมา ร้อยละ 39.28 เนื้อที่เก็บเกี่ยว 5,079,669 ไร่ ลดลงจากปีที่ผ่านมา ร้อยละ 39.59 ผลผลิตรวมทั้งประเทศ 3,109,468 ตัน ลดลงจากปีที่ผ่านมา ร้อยละ 41.85 ผลผลิตต่อไร่ของเนื้อที่เก็บเกี่ยว 612 กิโลกรัม ลดลงจากปีที่ผ่านมา ร้อยละ 3.77

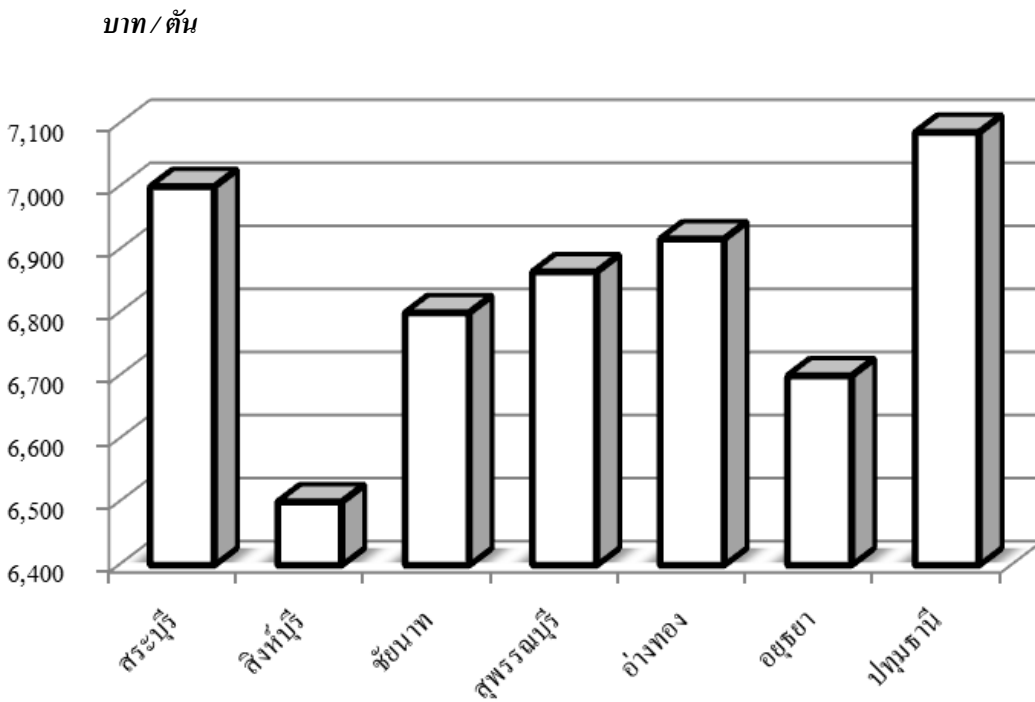
ในพื้นที่ที่รับผิดชอบ สำนักงานเศรษฐกิจการเกษตรที่ 7 ประกอบด้วย จังหวัดชัยนาท สระบุรี สิงห์บุรี ลพบุรี สุพรรณบุรี อ่างทอง อยุธา นนทบุรี กรุงเทพฯ และปทุมธานี ข้าวนาปรัง ปี 2560 คงเหลือพื้นที่เก็บเกี่ยวเล็กน้อย

จังหวัด	เนื้อที่เพาะปลูก (ไร่)			เนื้อที่เก็บเกี่ยว (ไร่)			ผลผลิต (ตัน)			ผลผลิตต่อไร่ (กิโลกรัม)		
	2558	2559	% + -	2558	2559	% + -	2558	2559	% + -	2558	2559	% + -
ชัยนาท	206,315	147,756	-28.38	205,131	147,034	-28.32	132,749	89,364	-32.68	647	608	-6.03
สระบุรี	65,134	19,677	-69.79	64,311	19,050	-70.38	41,395	11,662	-71.83	644	612	-4.97
ลพบุรี	55,303	18,899	-65.83	53,727	18,428	-65.70	33,268	10,396	-68.75	619	564	-8.89
สิงห์บุรี	55,115	28,064	-49.08	54,045	27,772	-48.61	33,269	15,351	-53.86	616	553	-10.23
สุพรรณบุรี	599,188	428,678	-28.46	598,030	427,151	-28.57	434,765	304,677	-29.92	727	713	-1.93
อ่างทอง	120,746	23,443	-80.58	120,248	22,754	-81.08	76,876	12,824	-83.32	639	564	-11.74
พระนครศรีอยุธยา	549,994	391,340	-28.85	548,342	388,288	-29.19	376,413	249,586	-33.69	686	643	-6.27
นนทบุรี	97,968	78,883	-19.48	97,818	78,526	-19.72	68,717	51,058	-25.70	702	650	-7.41
กรุงเทพมหานคร	112,037	83,979	-25.04	109,898	83,890	-23.67	74,380	52,123	-29.92	677	621	-8.27
ปทุมธานี	268,466	127,436	-52.53	267,749	127,103	-52.53	196,443	86,649	-55.89	734	682	-7.08

# ข้าวนาปรัง (ต่อ)

ราคาที่เกี่ยวข้องการขายได้ ณ ไร่นา ราคาข้าวเปลือกเจ้านาปรัง ความชื้น > 25% เดือนกรกฎาคม 2560 ของจังหวัดสระบุรี ราคาเฉลี่ย 7,000 บาท/ตัน จังหวัดสิงห์บุรี ราคาเฉลี่ย 6,500 บาท/ตัน จังหวัดชัยนาท ราคาเฉลี่ย 6,800 บาท/ตัน จังหวัดสุพรรณบุรี ราคาเฉลี่ย 6,865 บาท/ตัน จังหวัดอ่างทอง ราคาเฉลี่ย 6,917 บาท/ตัน จังหวัดพระนครศรีอยุธยา ราคาเฉลี่ย 6,700 บาท/ตัน และ จังหวัดปทุมธานี ราคาเฉลี่ย 7,086 บาท/ตัน

รายละเอียดดังภาพที่ 1



ภาพที่ 1 แสดงราคาข้าวเปลือกเจ้านาปรังความชื้น > 25% ที่เกษตรกรขายได้เดือนกรกฎาคม 2560

## มันสำปะหลังโรงงาน

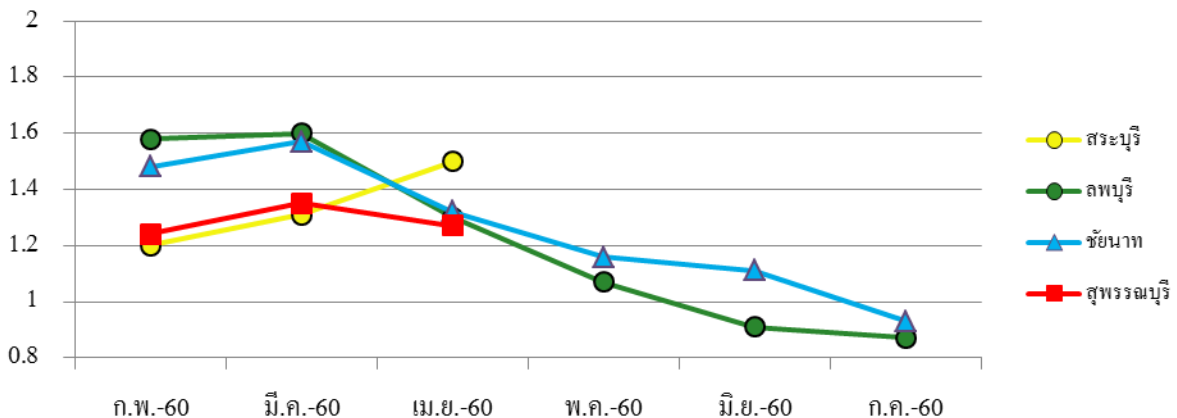
ภาวะการผลิต ภาพรวมการผลิตมันสำปะหลัง เนื้อที่เก็บเกี่ยวปี 2560 รวมทั้งประเทศ 8,637,870 ไร่ ลดลงจากปีที่ผ่านมา ร้อยละ 3.16 ผลผลิตรวมทั้งประเทศ 31,187,276 ตัน เพิ่มขึ้นจากปีที่ผ่านมาร้อยละ 2.06 ผลผลิตต่อไร่ต่อเนื้อที่เก็บเกี่ยว 3,611 กิโลกรัม เพิ่มขึ้นจากปีที่ผ่านมา ร้อยละ 5.40 ในพื้นที่ที่รับผิดชอบ สำนักงานเศรษฐกิจการเกษตรที่ 7 คงเหลือพื้นที่เก็บเกี่ยวเล็กน้อย ในจังหวัดชัยนาท และลพบุรี

จังหวัด	เนื้อที่เก็บเกี่ยว (ไร่)			ผลผลิต (ตัน)			ผลผลิตต่อไร่ (กิโลกรัม)		
	2559	2560	% + -	2559	2560	% + -	2559	2560	% + -
ชัยนาท	63,571	71,016	11.71	193,764	210,278	8.52	3,048	2,961	-2.85
สระบุรี	42,198	40,269	-4.57	130,894	134,337	2.63	3,102	3,336	7.54
ลพบุรี	251,144	255,287	1.65	814,961	938,435	15.15	3,245	3,676	13.28
สุพรรณบุรี	39,592	43,882	10.84	128,760	155,693	20.92	3,252	3,548	9.10

ตารางที่ 2 มันสำปะหลังโรงงาน : เนื้อที่เก็บเกี่ยว ผลผลิต และผลผลิตต่อไร่

ราคาที่เกษตรกรขายได้ ณ ไร่นา ราคาหัวมันสำปะหลังสดละ เดือนกรกฎาคม 2560 จังหวัดลพบุรี ราคาเฉลี่ย 0.87 บาท/กก. ปรับตัวลดลงจากเดือนที่ผ่านมาร้อยละ 4.40 จังหวัดชัยนาท ราคาเฉลี่ย 0.93 บาท/กก. ปรับตัวลดลงจากเดือนที่ผ่านมาร้อยละ 16.22 เนื่องจากมันมีคุณภาพไม่ดี รายละเอียดดังภาพที่ 2

บาท : กก.



ภาพที่ 2 แสดงราคาหัวมันสำปะหลังสดละที่เกษตรกรขายได้เดือนกุมภาพันธ์ ถึง กรกฎาคม 2560

## สุกร

ภาวะการผลิต ภาพรวมการผลิต จำนวนสุกร ณ วันที่ 1 ม.ค. 2559 รวมทั้งประเทศ 7,793,545 ตัว เพิ่มขึ้นจากปีที่ผ่านมาร้อยละ 1.55 ปริมาณการผลิตในรอบปี 14,170,755 ตัว เพิ่มขึ้นจากปีที่ผ่านมา ร้อยละ 4.46

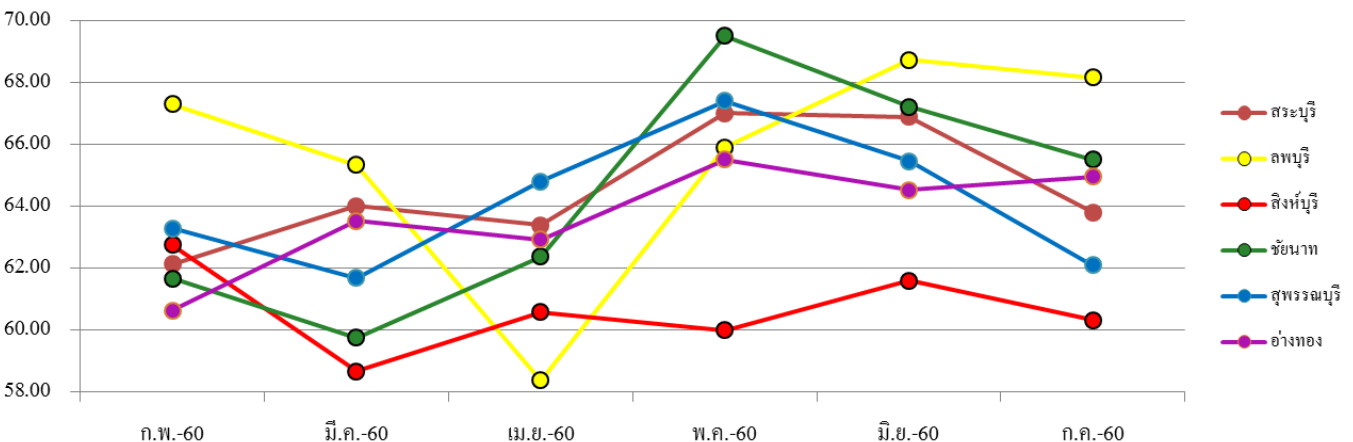
จังหวัด	จำนวนตัว ณ 1 ม.ค. (ตัว)			ปริมาณการผลิต (ตัว)		
	2558	2559	% + -	2,558	2559	% + -
ชัยนาท	37,994	38,320	0.86	110,864	118,492	6.88
ลพบุรี	138,713	139,158	0.32	337,664	371,169	9.92
สิงห์บุรี	42,446	42,712	0.63	66,781	71,094	6.46
อ่างทอง	44,469	44,900	0.97	130,462	138,093	5.85

ตารางที่ 3 สุกร : จำนวนตัว ณ 1 ม.ค. และปริมาณการผลิต

ราคาที่เกษตรกรขายได้ ณ ไร่นา ราคาสุกรฟาร์มอิสระ น้ำหนัก 100 กก. ขึ้นไป เดือนกรกฎาคม 2560 ของจังหวัดสระบุรี ราคาเฉลี่ย 63.80 บาท/กก. ปรับตัวลดลงจากเดือนที่ผ่านมา ร้อยละ 4.61 จังหวัดลพบุรี ราคาเฉลี่ย 68.15 บาท/กก. ปรับตัวลดลงจากเดือนที่ผ่านมา ร้อยละ 0.83 จังหวัดสิงห์บุรี ราคาเฉลี่ย 60.33 บาท/กก. ราคาปรับตัวลดลงจากเดือนที่ผ่านมา ร้อยละ 2.05 จังหวัดชัยนาท ราคาเฉลี่ย 65.50 บาท/กก. ปรับตัวลดลงจากเดือนที่ผ่านมา ร้อยละ 2.53 จังหวัดสุพรรณบุรี ราคาเฉลี่ย 62.10 บาท/กก. ปรับตัวลดลงจากเดือนที่ผ่านมา ร้อยละ 5.13 และจังหวัดอ่างทอง ราคาเฉลี่ย 64.95 บาท/กก. ปรับตัวเพิ่มขึ้นจากเดือนที่ผ่านมา ร้อยละ 0.67

รายละเอียดดังภาพที่ 3

บาท : กก.



ภาพที่ 3 แสดงราคาสุกรฟาร์มอิสระ น้ำหนัก 100 กก. ขึ้นไป ที่เกษตรกรขายได้ตั้งแต่เดือนกุมภาพันธ์ ถึง กรกฎาคม 2560

## ไก่ไข่

ภาวะการผลิต ภาพรวมการผลิต จำนวนไก่ไข่ ณ วันที่ 1 ม.ค. 2558 รวมทั้งประเทศ 49,350,437 ตัว เพิ่มขึ้นจากปีที่ผ่านมา ร้อยละ 4.51 ปริมาณการผลิต 12,399,738,132 ฟอง เพิ่มขึ้นจากปีที่ผ่านมา ร้อยละ 5.93 และอัตราการให้ไข่ 297 ฟอง/ตัว/ปี เพิ่มขึ้นจากปีที่ผ่านมา ร้อยละ 0.68

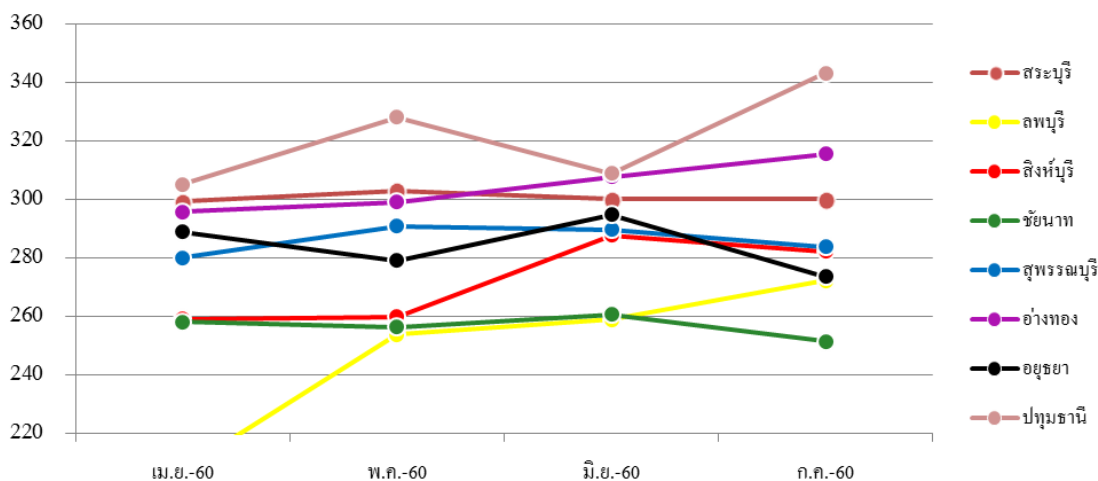
จังหวัด	จำนวนตัว ณ วันที่ 1 ม.ค. (ตัว)			ปริมาณการผลิต (ฟอง)			อัตราให้ไข่ (ฟอง/ตัว/ปี)		
	2557	2558	% + -	2557	2558	% + -	2557	2558	% + -
ชัยนาท	66,224	66,435	0.32	14,781,338	14,896,735	0.78	286	287	0.35
ลพบุรี	397,618	400,878	0.82	112,740,254	116,442,000	3.28	298	300	0.67
สิงห์บุรี	44,714	45,991	2.86	13,386,300	13,822,823	3.26	300	301	0.33
อ่างทอง	693,291	694,147	0.12	151,161,405	152,522,322	0.90	291	293	0.69

ตารางที่ 4 ไก่ไข่ : จำนวนตัว ณ 1 ม.ค. ปริมาณการผลิต และ อัตราการให้ไข่

ราคาที่เกษตรกรขายได้ ณ ไร่นา ราคาไข่ไก่คละ เดือนกรกฎาคมของจังหวัดสระบุรี ราคาเฉลี่ย 300.0 บาท/ร้อยฟอง ราคาทรงตัว เมื่อเทียบกับเดือนที่ผ่านมา จังหวัดลพบุรี ราคาเฉลี่ย 272.0 บาท/ร้อยฟอง ปรับตัวเพิ่มขึ้นจากเดือนที่ผ่านมา ร้อยละ 5.12 จังหวัดสิงห์บุรี ราคาเฉลี่ย 282.0 บาท/ร้อยฟอง ปรับตัวลดลงจากเดือนที่ผ่านมา ร้อยละ 1.92 จังหวัดชัยนาท ราคาเฉลี่ย 251.2 บาท/ร้อยฟอง ราคาตกลง จากเดือนที่ผ่านมา ร้อยละ 3.54 จังหวัดสุพรรณบุรี ราคาเฉลี่ย 283.7 บาท/ร้อยฟอง ปรับตัวลดลงจากเดือนที่ผ่านมา ร้อยละ 2.03 จังหวัดอ่างทอง ราคาเฉลี่ย 315.3 บาท/ร้อยฟอง ปรับเพิ่มขึ้นจากเดือนที่ผ่านมา ร้อยละ 2.55 จังหวัดอยุธยา ราคาเฉลี่ย 273.5 บาท/ร้อยฟอง ปรับตัวลดลงจากเดือนที่ผ่านมา ร้อยละ 7.16 และจังหวัดปทุมธานี ราคาเฉลี่ย 343.3 บาท/ร้อยฟอง ปรับตัวเพิ่มขึ้นจากเดือนที่ผ่านมา ร้อย ละ 11.19

รายละเอียดดังภาพที่ 4

บาท : ร้อยฟอง



ภาพที่ 4 แสดงราคาไข่ไก่คละ ที่เกษตรกรขายได้เดือนเมษายน ถึงกรกฎาคม 2560

## โคนม

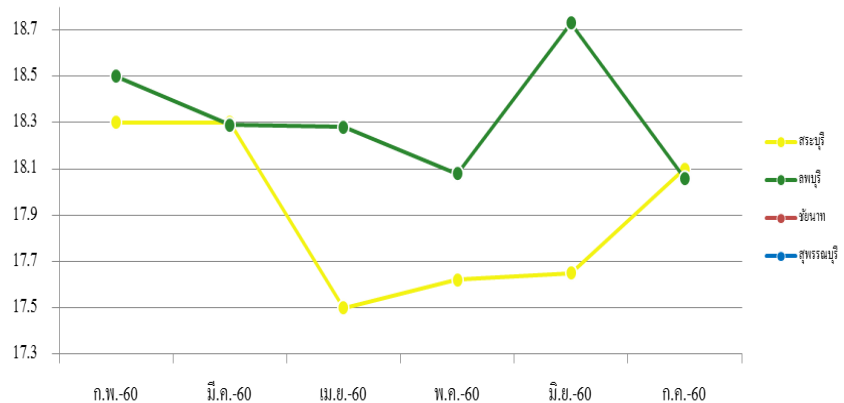
ภาวะการผลิต ภาพรวมการผลิต จำนวนโคนม ณ วันที่ 1 ม.ค. 2559 รวมทั้งประเทศ 616,420 ตัว เพิ่มขึ้นจากปีที่ผ่านมาร้อยละ 1.32 ปริมาณการผลิตน้ำนมดิบในรอบปี 1,111,247 ตัน เพิ่มขึ้นจากปีที่ผ่านมา ร้อยละ 2.50 จำนวนโครีดนม 236,200 ตัว เพิ่มขึ้นจากปีที่ผ่านมา ร้อยละ 1.76 และน้ำนมเฉลี่ย 12.89 กก./ตัว/วัน เพิ่มขึ้นจากปีที่ผ่านมา ร้อยละ 0.70

จังหวัด	จำนวนตัว ณ 1 ม.ค. (ตัว)			การผลิตน้ำนมดิบ (ตัน)			จำนวนโครีดนม (ตัว)			น้ำนมเฉลี่ย (กก./ตัว/วัน)		
	2558	2,559	% + -	2558	2,559	% + -	2558	2,559	% + -	2558	2,559	% + -
ชัยนาท	806	767	-4.84	619	590	-4.83	157	149	-5.10	10.81	10.84	0.28
ลพบุรี	71,772	72,741	1.35	134,208	141,617	5.52	27,156	28,487	4.90	13.54	13.62	0.59
สิงห์บุรี	298	286	-4.03	368	359	-2.55	87	85	-2.30	11.59	11.56	-0.26
อ่างทอง	200	196	-2.00	265	256	-3.47	62	60	-3.23	11.70	11.67	-0.26

ตารางที่ 5 โคนม : จำนวนตัว ณ 1 ม.ค. ปริมาณการผลิตน้ำนมดิบ จำนวนโครีดนม และ น้ำนมเฉลี่ย

ราคาที่เกษตรกรขายได้ ณ ไร่นา ราคา น้ำนมดิบที่เกษตรกรขายได้ ณ ไร่นา เดือน กรกฎาคม 2560 ของจังหวัดสระบุรี ราคาเฉลี่ย 18.10 บาท/กก.ปรับตัวเพิ่มขึ้นจากเดือนที่ผ่านมา ร้อยละ 2.55 และจังหวัดลพบุรี ราคาเฉลี่ย 18.06 บาท/กก.ปรับตัวลดลงจากเดือนที่ผ่านมา ร้อยละ 3.58 รายละเอียดดังภาพที่ 5

บาท : กก.



ภาพที่ 5 แสดงราคาน้ำนมดิบ ที่เกษตรกรขายได้เดือนกุมภาพันธ์ ถึง กรกฎาคม 2560



# ตารางราคาสินค้าเกษตรที่สำคัญ ณ ไร่เนา

9

ประจำเดือน กรกฎาคม 2560

รายการ	หน่วย	จังหวัด	จังหวัด	จังหวัด	จังหวัด	จังหวัด
	(บาท)	สระบุรี	ลพบุรี	สิงห์บุรี	ชัยนาท	สุพรรณบุรี
ข้าวเปลือกเจ้านาปรังความชื้น > 25%	ตัน	7,000	-	6,500	6,800	6,865
ข้าวเปลือกเจ้านาปรังพันธุ์หอมปทุมธานีความชื้น > 25%	ตัน	-	-	-	-	-
หัวมันสำปะหลังสดคละ	กก.	-	0.87	-	0.93	-
ข้าวโพดเลี้ยงสัตว์ทั้งฝักแกะเปลือกความชื้น 30%	กก.	-	-	-	-	-
อ้อยโรงงาน	ตัน	-	-	-	-	-
สุกร ฟาร์มอิสระ นน. 100 กก. ขึ้นไป	กก.	63.80	68.15	60.33	65.50	62.10
ไข่ไก่คละ	ร้อยฟอง	300.0	272.0	282.0	251.2	283.7
น้ำมันดิบ	กก.	18.10	18.06	-	-	-

รายการ	หน่วย	จังหวัด	จังหวัด	จังหวัด	จังหวัด	จังหวัด
	(บาท)	อ่างทอง	อยุธยา	นนทบุรี	กรุงเทพฯ	ปทุมธานี
ข้าวเปลือกเจ้านาปรังความชื้น > 25%	ตัน	6,917	6,700	-	-	7,086
ข้าวเปลือกเจ้านาปรังพันธุ์หอมปทุมธานีความชื้น > 25%	ตัน	7,700	-	-	-	8,425
อ้อยโรงงาน	ตัน	-	-	-	-	-
สุกร ฟาร์มอิสระ นน. 100 กก. ขึ้นไป	กก.	64.95	-	-	-	-
ไข่ไก่คละ	ร้อยฟอง	315.33	273.5	-	-	343.3



# เกร็ดความรู้ทั่วไป

## ไขข้อสงสัย.. ผักไฮโดรโปนิกส์

## ต่างยังไง ผักออร์แกนิก

ใช้สารเคมี  
ปลูกแต่  
เป็นผักปลอดภัย  
จากสารพิษ

ไม่ใช้  
สารเคมีใดๆ

อาจมีสารเคมี  
ตกค้างอยู่บ้าง  
แต่ไม่เกินมาตรฐาน  
ที่กำหนด

ไม่ใช้  
เมล็ดพันธุ์ที่  
ตัดแต่งพันธุกรรม  
(GMO)

สะอาดและ  
ปลอดภัยจาก  
สิ่งปนเปื้อน  
ในดิน

คำนึงถึง  
ระบบนิเวศและ  
ความปลอดภัยของ  
ผู้บริโภคอย่าง  
สูงสุด

รักษา  
ประโยชน์  
ผักเอาไว้  
เต็มที่

ราคาจะสูงกว่า  
ผักทั่วไปหรือ  
ผักปลอดภัยจาก  
สารพิษ



# ข่าวประชาสัมพันธ์

## สศท.7 เดินหน้าจัดประชุมหารือโครงการบริหารจัดการเขตสินค้าเกษตรที่สำคัญ (Zoning) จ.ชัยนาท

วันที่ 4 กรกฎาคม 2560 นางอัญชญา ตราโช ผู้อำนวยการสำนักงานเศรษฐกิจการเกษตรที่ 7 จังหวัดชัยนาท (สศท.7) จัดประชุมหารือโครงการบริหารจัดการเขตเกษตรเศรษฐกิจสินค้าเกษตรที่สำคัญ (Zoning) จ.ชัยนาท ณ ห้องประชุมสำนักงานเกษตรและสหกรณ์จังหวัดชัยนาท โดยมีผู้เข้าร่วมประชุม ประกอบด้วย คณะกรรมการขับเคลื่อนนโยบายของกระทรวงเกษตรและสหกรณ์แบบเบ็ดเสร็จ (Single Command) ประธานสภาเกษตรกร ศูนย์เรียนรู้การเพิ่มประสิทธิภาพการผลิตสินค้าเกษตร (ศพก.) เศรษฐกิจการเกษตรอาสา (ศกอ.) ผู้อำนวยการกอง/ศูนย์/สำนัก และเจ้าหน้าที่จากสำนักงานเศรษฐกิจการเกษตร ซึ่งการประชุมในครั้งนี้ เป็นการประชุมหารือโครงการบริหารจัดการเขตเกษตรเศรษฐกิจสินค้าเกษตรที่สำคัญ (Zoning) ปี 2560 พร้อมทั้งแนวทางการจัดทำแผนที่ Agri-Map และศักยภาพพื้นที่เหมาะสมกับสินค้าเกษตรของจังหวัดชัยนาท และนำเสนอการวิเคราะห์ต้นทุนการผลิต/ผลตอบแทนสินค้าเกษตร Top 4 ของจังหวัด และการจัดทำบัญชีสมดุลสินค้าเกษตร (Balance Sheet) รวมไปถึงงานถึงการวิเคราะห์ด้านเศรษฐกิจสินค้าเกษตร เพื่อเป็นทางเลือกในการปรับเปลี่ยนกิจกรรมการผลิตในพื้นที่ไม่เหมาะสมตามแผนที่ Agri-Map ของจังหวัดชัยนาท พร้อมทั้งแลกเปลี่ยนความคิดเห็นข้อมูลสถานการณ์ด้านการเกษตร และแนวทางการปรับเปลี่ยนสินค้าเกษตรทางเลือกในจังหวัดชัยนาท





# ข่าวประชาสัมพันธ์

ผอ.สศท.7 ชี้ "ทิศทางการเกษตร" ในเวที ทบทวนแผนพัฒนา  
จ.ชัยนาท

วันที่ 25 กรกฎาคม 2560 นางอัญญา ตราโซ ผู้อำนวยการสำนักงานเศรษฐกิจการเกษตรที่ 7 จังหวัดชัยนาท (สศท.7) ได้รับเกียรติจากสำนักงานเกษตรและสหกรณ์จังหวัดชัยนาท ร่วมเป็นวิทยากรในการประชุมเชิงปฏิบัติการ เพื่อทบทวนแผนพัฒนาจังหวัดชัยนาท (พ.ศ. 2561-2564) ประเด็นยุทธศาสตร์ที่ 1 : การพัฒนาการผลิต แปรรูป การตลาดและระบบ Logistics สินค้าเกษตรมาตรฐาน โดยบรรยายในหัวข้อ "ทิศทางการเกษตรจังหวัดชัยนาท" ณ ห้องประชุมธรรมจักร (501) ศาลากลางจังหวัดชัยนาท โดยมี นายเบญจพล เปรมปรีดา รองผู้ว่าราชการจังหวัดชัยนาท เป็นประธานเปิดการประชุม มีผู้เข้าร่วมประกอบด้วยคณะอนุกรรมการบริหารงานจังหวัดแบบบูรณาการ (อ.ก.บ.จ.) ประเด็นยุทธศาสตร์ที่ 1 พร้อมด้วยส่วนราชการ/หน่วยงาน ภาคเอกชน องค์กรปกครองส่วนท้องถิ่น และเกษตรกร ซึ่งเป็นผู้มีส่วนได้เสีย

นางอัญญา ตราโซ ผู้อำนวยการสำนักงานเศรษฐกิจการเกษตรที่ 7 ได้ชี้ประเด็น ภาพเศรษฐกิจการเกษตร สถานการณ์การผลิต การตลาดสินค้าเกษตรในระดับโลก ประเทศ และจังหวัดชัยนาท รวมถึงแนวทางการพัฒนาภาคเกษตรของชัยนาท เพื่อใช้เป็นข้อมูลประกอบการทบทวนแผนพัฒนาจังหวัด (พ.ศ. 2561-2564) เพื่อให้สอดคล้องกับแนวทาง การพัฒนาเศรษฐกิจและสังคมระดับชาติ ซึ่งผู้เข้าร่วมรับฟังการประชุมเชิงปฏิบัติการดังกล่าว ได้ให้ความสนใจรับฟังและแลกเปลี่ยนความคิดเห็นอย่างมาก

